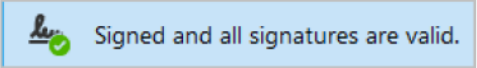
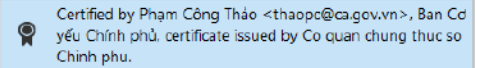
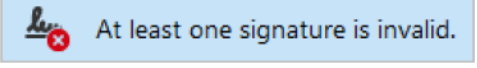
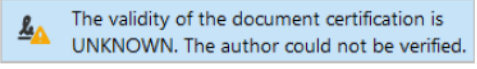

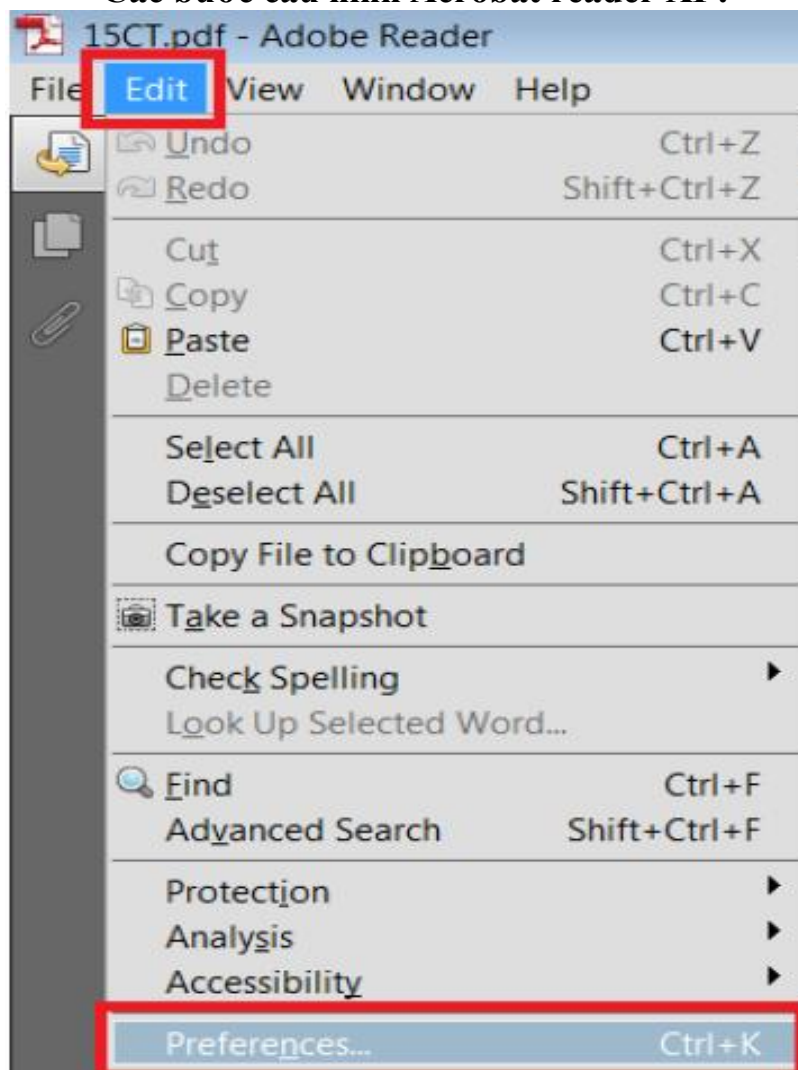


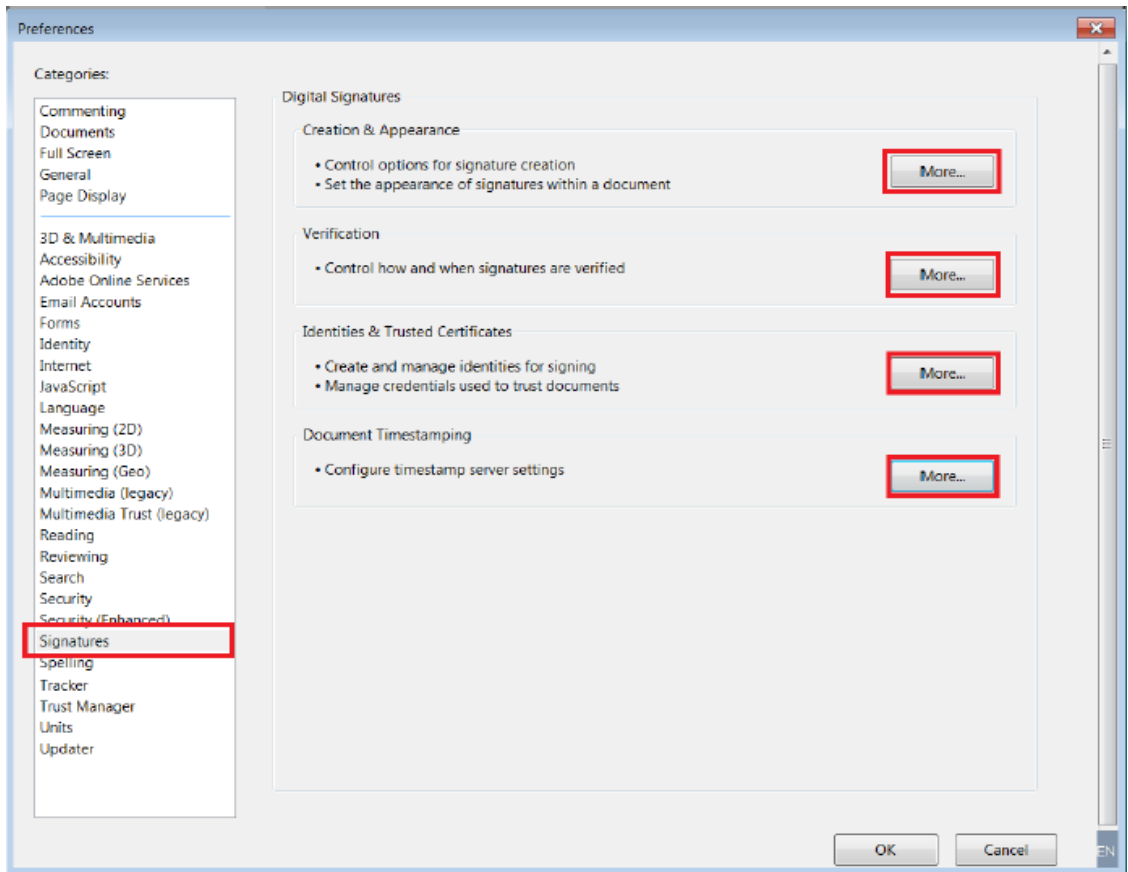
Hướng dẫn xác thực chữ ký số trên Acrobat reader XI:

- Các trạng thái xác thực chữ ký số trên Acrobat reader XI:

Hình ảnh hiển thị	Mô tả
	Tài liệu đã được ký số và tất cả chữ ký đều hợp lệ
	Tài liệu đã được xác thực bởi người ký
	Tài liệu đã được ký, tuy nhiên ít nhất một chữ ký trên tài liệu không hợp lệ.
	Chứng thư số RootCA chưa được thêm vào kho tin cậy của Adobe Reader, nên chưa xác định được trạng thái xác thực của tài liệu
	Có ít nhất một chữ ký gặp vấn đề (Cần xem chi tiết thông tin xác thực chữ ký để kiểm tra tính xác thực của tài liệu)

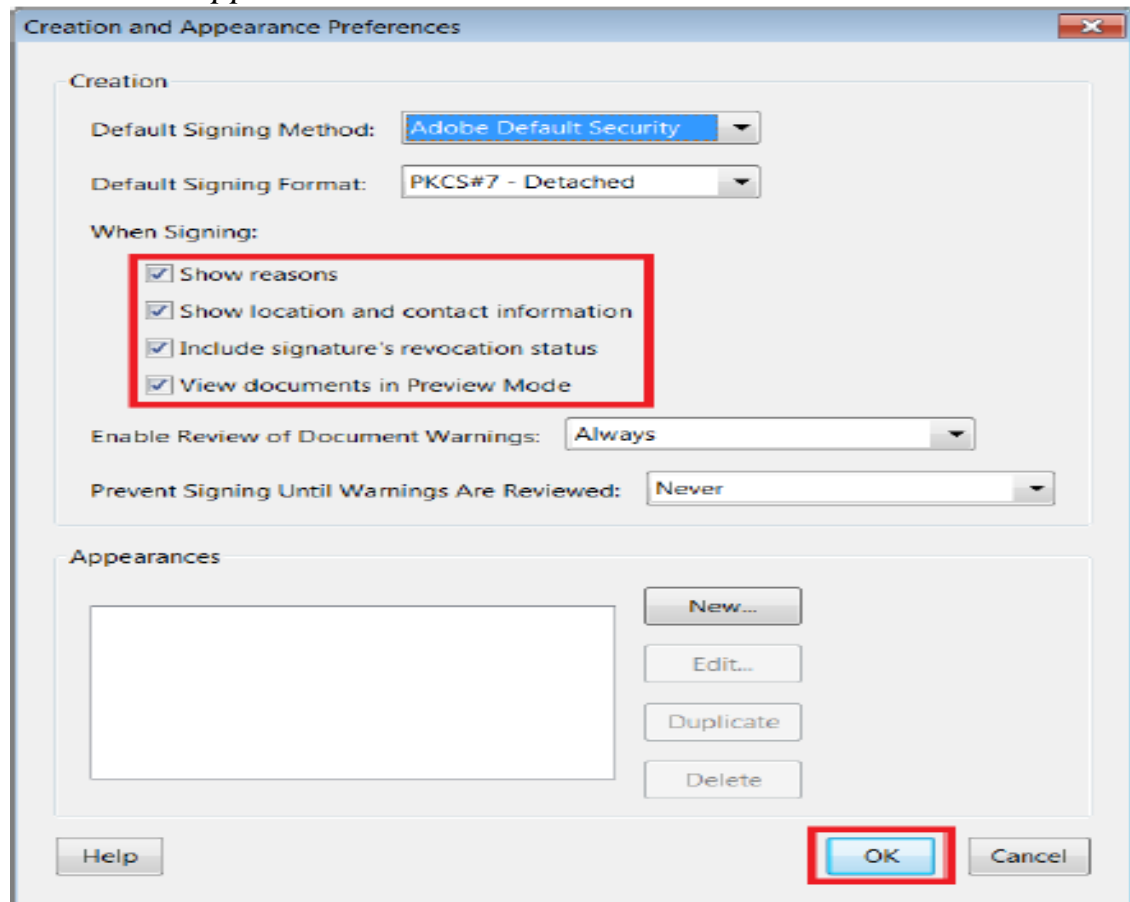
- Các bước cấu hình Acrobat reader XI :





- Ta cấu hình ba mục Creation & Appearance, Verification và Identities & Trusted Certificates như sau:

Creation & Appearance:



Verification:

Signature Verification Preferences

Verify signatures when the document is opened

When document has valid but untrusted signatures, prompt to review and trust signers

Verification Behavior

When Verifying:

Use the document-specified method; prompt if unavailable

Use the document-specified method; if unavailable, use default method

Always use the default method: Adobe Default Security

Require certificate revocation checking to succeed whenever possible during signature verification

Ignore document validation information

Verification Time

Verify Signatures Using:

Time at which the signature was created

Secure time (timestamp) embedded in the signature

Current time

Use expired timestamps

Verification Information

Automatically add verification information when saving signed PDF:

Ask when verification information is too big

Always

Never

Windows Integration

Trust ALL root certificates in the Windows Certificate Store for:

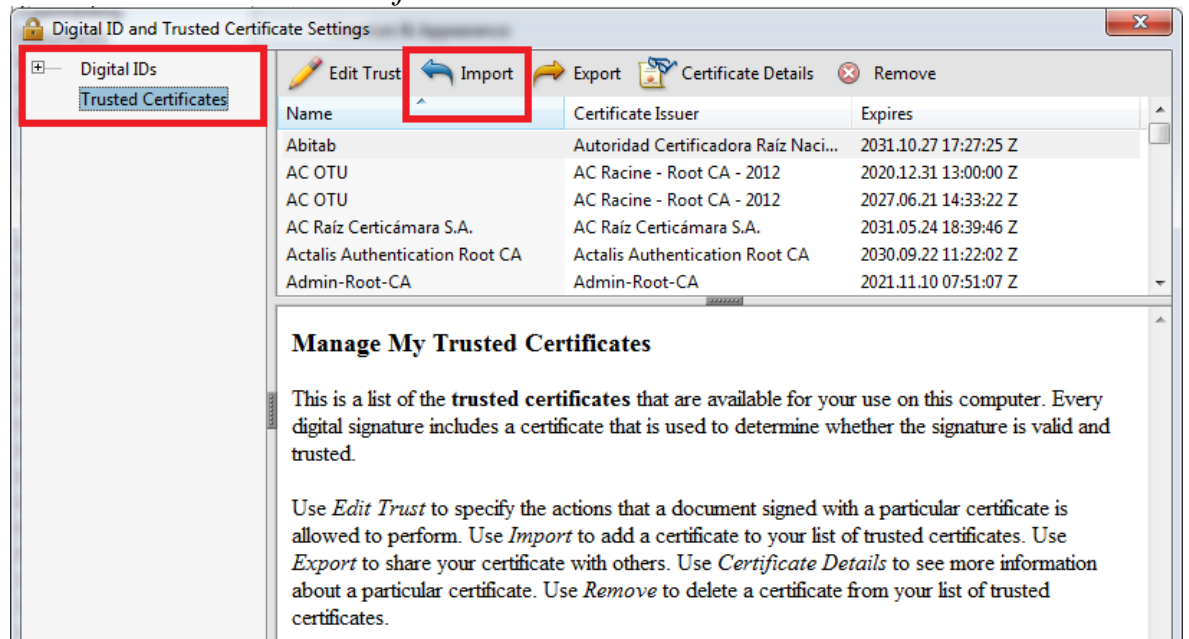
Validating Signatures

Validating Certified Documents

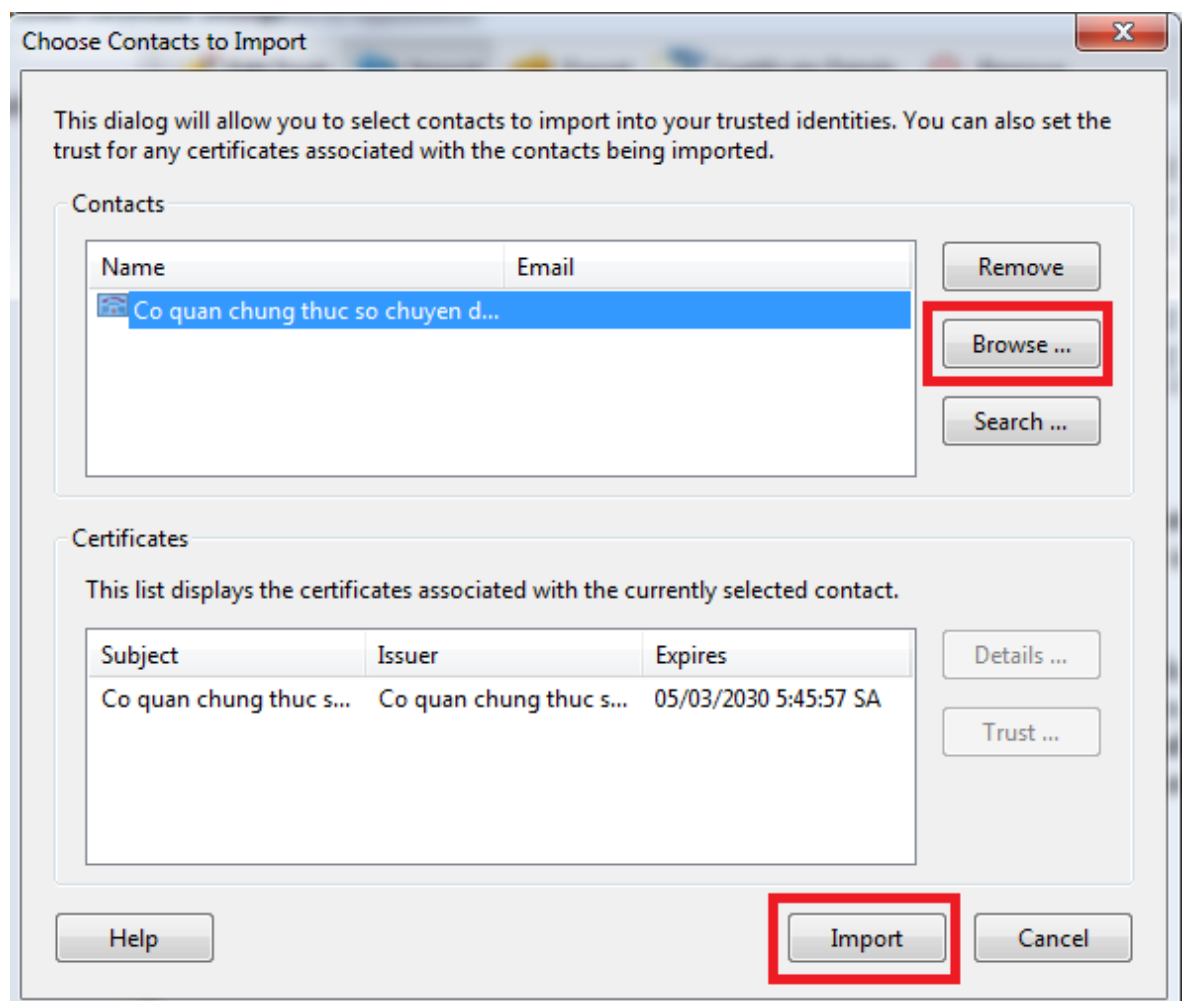
Selecting either of these options may result in arbitrary material being treated as trusted content. Take care before enabling these features.

Help OK Cancel

Identities & Trusted Certificates:

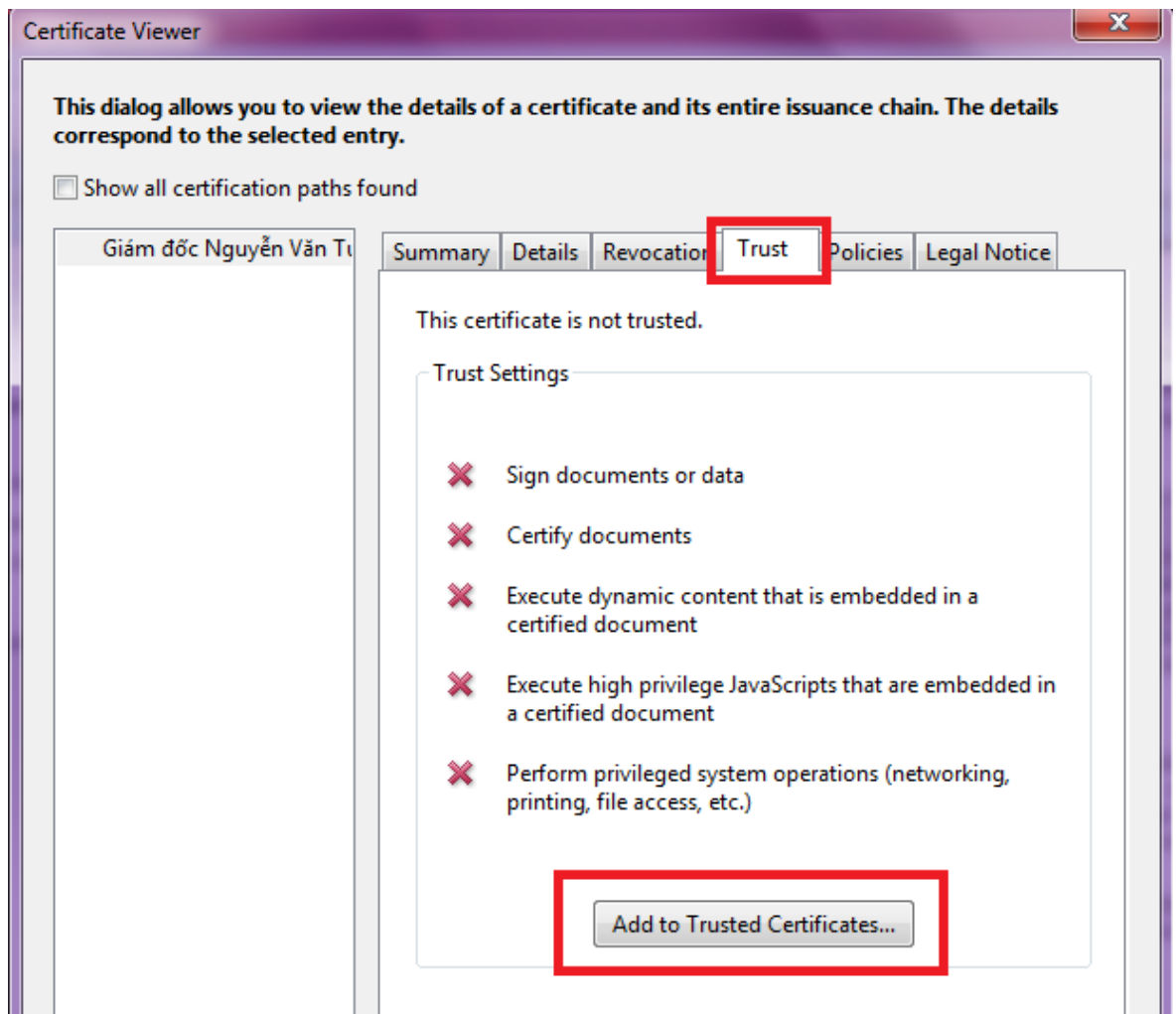
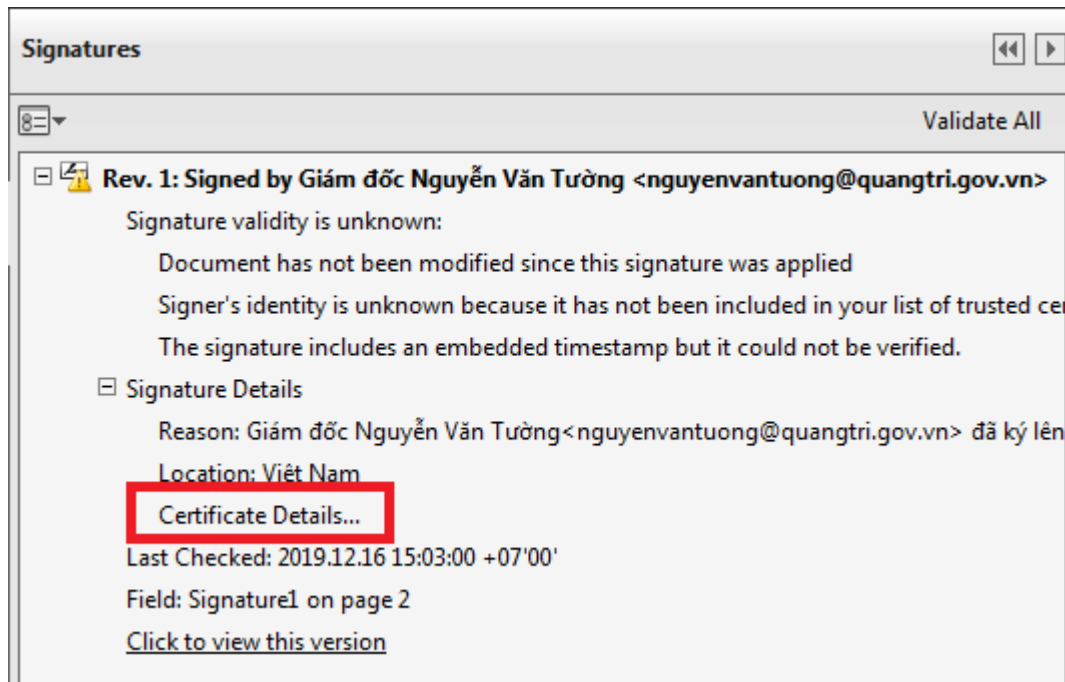
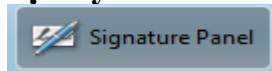


Browse... đến đường dẫn chứa File xác thực của ban cơ yếu Chính Phủ
(Có thể tải tại địa chỉ sau : <http://portal.ca.gov.vn/KnowledgeSharing/Pages/TaiChungThuSo.aspx>)



- Mở File PDF đã được ký số :

Kích chuột vào chữ



Import Contact Settings



Certificate Details

Subject: Giám đốc Nguyễn Văn Tường <nguyenvantuong@quangtri.gov.vn>

Issuer: Cơ quan chung thực số Chính phủ

Usage: Digital Signature, Non-Repudiation, Encrypt keys, Encrypt document

Expiration: 9/4/2022 2:17:24 AM

Trust

A certificate used to sign a document must either be designated as a trust anchor or chain up to a trust anchor in order for signature validation to succeed. Revocation checking is not performed on or above a trust anchor.

Use this certificate as a trusted root

If signature validation succeeds, trust this certificate for:

Signed documents or data

Certified documents

Dynamic content

Embedded high privilege JavaScript

Privileged system operations (networking, printing, file access, etc.)

- Tắt file PDF sau đó mở lại:

